




CHECKLIST INSTAP INSTRUCTIES PASSAGIERS


VOOR DE VAART

 Voor uw veiligheid is er een brandblusser

 en een EHBO-box aan boord.


 Roken is verboden.

Houdt ± 5 meter afstand van de ventilator, de mand, de ankerlijn en de volgauto. Volg aanwijzingen van de piloot of balloncrew op.




TIJDENS DE VAART


Instappen via de instapgaten. Raak daarbij geen bedieningslijnen aan.



Hou alles binnenboord tijdens en kort na de start en kort voor en tijdens de landing. Gooi niets overboord.




Attendeer de piloot op hoogspanningslijnen.




TIJDENS DE LANDING

Kijk in de vaarrichting. Ga licht door de knieën. Blijf in de mand ...




Vaarrichting

... Houdt beide handen vast aan de handvaten of rand van de gasfles.



Pas uitstappen na toestemming van de piloot, blijf in de buurt van de mand.



CHECKLIST INSTAP INSTRUCTIES PASSAGIERS

VOOR DE VAART

 Voor uw veiligheid is er een brandblusser

 en een EHBO-box aan boord.

 Roken is verboden.

Houdt ± 5 meter afstand van de ventilator, de mand, de ankerlijn en de volgauto. Volg aanwijzingen van de piloot of balloncrew op.



TIJDENS DE VAART

Instappen via de instapgaten. Raak daarbij geen bedieningslijnen aan.



Hou alles binnenboord tijdens en kort na de start en kort voor en tijdens de landing. Gooi niets overboord.



Attendeer de piloot op hoogspanningslijnen.



TIJDENS DE LANDING

Kijk in de richting waar u vandaan komt. Buig licht door de knieën en ...



Vaarrichting →

... houdt de touwlussen stevig vast. Volg altijd de instructies van de piloot op.



Pas uitstappen na toestemming van de piloot, blijf in de buurt van de mand.

